

平成30年11月14日

輪之内町小中学校 保護者各位

輪之内町教育委員会

## メール配信システム「すぐメール」の登録について（お願い）

平素は町教育行政に対し御理解、御協力いただきありがとうございます。

当町では、保護者を対象に、不審者情報や学校行事の連絡等をメールでお知らせしています。このたび、より迅速で確実なメール配信を行うため、今まで使用してきた配信システムを廃止し、新しい配信システムに変更いたしますので、メールアドレスの新規登録をお願いいたします。

登録方法は、別紙「登録手順書」を参照し、お子様の学年、組をご確認のうえ登録してください。登録情報に誤りがある場合は、教育委員会の権限にて修正させていただく場合がございます。

なお、新メール配信システムへの移行が完了した時点で、今まで使用してきたメール配信システム（O-renraku@tanpopo.ne.jp から届くメール。「O」は各校で違います。）は配信停止とし、登録してある保護者の皆様のメールアドレスも削除させていただきます。

ご質問等ございましたら、学校または輪之内町教育委員会へお問い合わせください。

- ※ お子様一人一人に対して登録を行ってください。学年や学級単位で連絡する場合があります。
- ※ 12月2日（日）までに登録をお願いします。
- ※ 下記日時に、テストメールを一斉配信します。
  - ・12月 3日（月）午前10：00頃（教育委員会より配信）
  - ・12月10日（月）午前中（各校より配信）
- ※ 児童生徒一人につき、5つまでメールアドレスを登録することができます。

輪之内町教育委員会 TEL：69-4500 FAX：69-4592
---

## 登録手順書

※登録終了後も登録情報の変更の際に必要なになりますので、大切に保管してください。

## (1) まずはじめに

メールを必ず受信するために、事前に次の2点について携帯電話の設定をお願いします。

1) 以下のドメインあるいはアドレスからのメール受信を許可する設定にしてください。

- ・ドメイン指定受信する場合 : 「@sg-m.jp」
- ・アドレス指定で受信する場合 : 「wanouchi-town@sg-m.jp」

2) URL付きメールの受信を許可する設定にしてください。

ご不明な点がございましたら、次ページの【よくあるお問い合わせ】をご覧ください。下記を参考に、ご利用の携帯電話各社 HP の「迷惑メール対策」についてのページなどをご参照ください。

NTT ドコモ (詳細は、NTT ドコモのサイトの「迷惑メール対策の設定一覧」参照)

[https://www.nttdocomo.co.jp/info/spam\\_mail/measure/](https://www.nttdocomo.co.jp/info/spam_mail/measure/)


au (詳細は、au のサイトの「迷惑メールフィルター機能」参照)

<http://www.au.kddi.com/support/mobile/trouble/forestalling/mail/>

SoftBank (詳細は、SoftBank のサイトの迷惑メール対策の「個別設定」参照)

<http://www.softbank.jp/mobile/support/antispam/settings/indivisual/>

## (2) 登録サイト情報

① 空メールアドレス	② QRコード
t-wanouchi-town@sg-m.jp	

登録手順は裏面(4)へ

## (3) 困ったときは・・・

## ➤ 空メールを送ったが、メールが返ってこない

上記【まずはじめに】の内容を確認/設定した後に、再度、空メールを送信してみてください。

## ➤ 空メール送信時に「送信」ボタンが押せない

空メールで「送信」ボタンが押せないとき (iPhone など) は、「件名」または「本文」に任意の文字を入力してください。[送信] ボタンが押せるようになります。

## ➤ 空メールを送ったが、エラーで戻ってきた

メールアドレスを直接入力した場合、アドレスが間違っている可能性があります。半角で入力されているか、「-(ハイフン)」と「\_(アンダーバー)」など英数字が間違っていないかを再度確認し、空メールを再送してください。

## ➤ 「本登録済のお知らせ」というメールが届く

本メール配信システムは、輪之内町の配信サービスを使っているため、すでにこども園や役場職員、または一人目のお子様登録済の場合が考えられます。下記「>登録内容の追加・変更をしたい時(兄弟姉妹などを追加登録したいときなど)は・・・」の手順を参照して登録情報の確認、必要に応じて追加登録をお願いします。

## ➤ 本登録後に携帯電話を変えたときは・・・


メールアドレスを変更されていない場合は、迷惑メールの設定について、【まずはじめに】をご確認ください。メールアドレスを変更された場合は、この手順書に沿って新規登録をお願いします。

## ➤ 登録内容の追加・変更をしたい時(兄弟姉妹などを追加登録したいときなど)は・・・

- ① 配信メールまたは、「本登録済のお知らせ」メールの本文末尾のリンク「登録情報の変更・退会はコチラ」をクリックし、マイページを表示します。
- ② マイページの「登録情報変更」をクリックすると、裏面(4)登録手順8.の画面が表示されます。「他の役職等を追加する」、「修正する」をクリックして登録情報を入力します。
- ③ 「利用者情報を更新しました」と表示されるまで画面をお進みください。「登録情報変更のお知らせ」メールを受信して登録変更完了です。

## (4) 登録手順

### 【 空メールアドレスを入力する場合 】

1. メール送信画面で、1ページに記載の「①空メールアドレス」を、「宛先」に直接入力します。  


半角で入力されているか、「- (ハイフン)」と「\_ (アンダースコア)」、英数字など間違っていないか確認してください。
2. メール送信画面から、メールをそのまま送信します。  
※「件名」「本文」は変更しないでください。
3. 折り返し「仮登録完了のお知らせ」メールが届きますので、本文中の URL をクリックして**本登録**へ進みます。

### 【 QRコードを読み取る場合 】

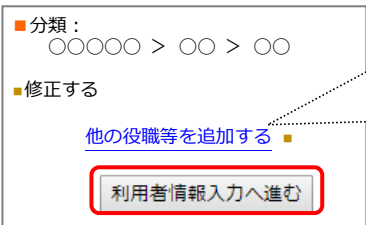
1. 携帯電話のバーコードリーダーで、1ページに記載の「②QRコード」を読み取ります。  
(スマートフォンの場合、アプリケーションが必要です)

↓  
URL をクリックして表示された画面で  
【メールを送信する】をクリックします。

ご利用ありがとうございます。  
仮登録が完了致しました。  
下記の URL にアクセスして、詳細情報をご登録下さい。

本登録はコチラからお願いします。  
<https://service.sugumail.com/xxxxxxxxxx>

### 【 本 登 録 】

4. 利用規約をご確認頂き、【メール配信に同意する】ボタンをクリックします。
5. **分類 (学校名)** を選択します。下の方に各小中学校名が表示されるので、お子様の学校名を選択します。町内小中学校に兄弟姉妹がいる方は、どのお子様から登録していただいても構いません。間違えて、ご自分のお子様の分類 (学校名) 以外に登録しないよう、ご注意願います。
6. **所属 (学年)** を選択します。
7. **役職 (学級)** を選択します。
8. 入力内容を確認し、【保護者情報入力へ進む】ボタンをクリックします。  


<兄弟姉妹の追加について>  
町内小中学校に兄弟姉妹がいて、すべてのお子様を一度に登録をする場合は、[利用者情報入力へ進む] をクリックする前に、[他の役職等を追加する] から追加ができます。それぞれのお子様について、上記5～7の内容を登録します。
9. **保護者様の名前** を「名前」に入力します。児童生徒名ではありませんので、ご注意願います。
10. 入力内容を確認し、【入力内容を登録する】ボタンをクリックします。
11. < 本登録完了のお知らせメール > を受信して、登録完了です。

ご利用ありがとうございます。  
ご登録の手続きが完了致しました。

※登録の変更・退会はコチラ  
<https://service.sugumail.com/xxxxxxxxxx>

【よくあるお問い合わせ】右の QR コードを読み取るか、URL を入力してご覧ください。

<https://service.sugumail.com/wanouchi-town/faq/m/>

※携帯会社ごとの迷惑メール設定の方法もご確認いただけます。

